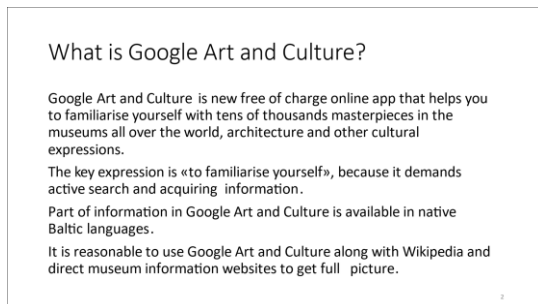


Kunsti ja kultuuri märkmed

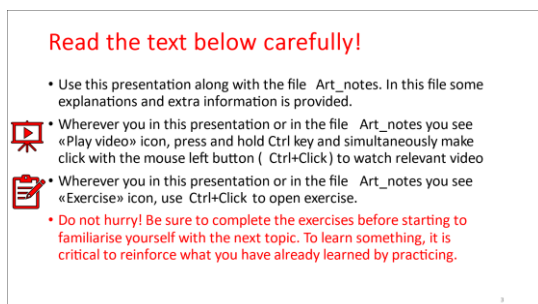


teistega suheldes, ja igäüks meist on tahtel või tahtmata, teadlikult või alateadlikult mõjutatud sellest kultuurilisest taustast. Kunsti ja kultuuri tundmine ja mõistmine võib hõlbustada ümbritseva maailma mõistmist. Isegi kui teil on kunstiga väga vähe kogemusi, saate selle kultuuritaustaga tutvuda rakenduse Google Art and Culture abil.



Soovitan selle rakendusega tutvumiseks kasutada Google Chrome'i, kuna see brauser pakub rohkem teavet balti emakeeltes.

Teine soovitus on kasutada seda rakendust koos Wikipediaga, kuna paljud süžeed põhinevad kreeka, rooma või muul mütoloogial ega ole hästi tuntud.




tehisintellekti. Olge viimasega ettevaatlik – kontrollige kaks korda! Sel põhjusel on selles teemas mõned lihtsad harjutused.


1 Ükski inimene pole saar. Inimene ei ela ainult leivast. Erinevad kultuurid, erinevad tsivilisatsioonid on omavahel otseselt või kaudselt suhelnud. Kõik ja igäüks meist elame mingis ühiskonnas, igal ühiskonnal on oma kultuuritaust, mis on välja kujunenud tuhandete aastate jooksul

2 See rakendus pakub juurdepääsu kümnetele tuhandetele kunsti- ja käsitöömeistriteoste, mis on kogutud muuseumides üle kogu maailma, silmapaistvatele arhitektuurilistele hoonetele ja isegi muusikale.

3 Eeldati, et see annab teile mõne näite ja mustri, kuidas saate uurida teile huvipakkuvaid teemasid. Ärge rahulduge lihtsalt rakenduses lühikese annotatsiooni lugemisega, otsige lisateavet nii Wikipedia kui ka Google'i otsinguvõimaluste abil. Proovige ChatGPT-s kasutada ka

How to access Google Art and Culture? 

- Enter your Google or Gmail account
 - Detailed information about setting up and using Google account is available in topic 2, Google Disk
 - Detailed information about setting up and using Gmail account is available in topic 6, Google Gmail
- In upper right corner click on Google Apps (9 dots) and scroll down to find Art and Culture icon.
- Click on this icon to run Art and Culture in your browser



4 Kunst ja kultuur on suurepärase portaali kunstimaailma sisenemiseks. Saate pääseda juurde tohutule hulgale teabele ja nautida parimaid meistriteoseid väga erinevatel viisidel. Vaatame üle vaid mõned neist viisidest, võimaldades teil leida oma lemmikviisi 😊.

Timeline


- I propose to start with exploring timeline of the development of mankind and art
- Run **Art and Culture** then click **Explore**, scroll little down and click **Explore by time and colour**. Time in timeline is set to 1900 AD. Click at very left of timeline until the Far Past is visible. Click on the photo called «Head of the «ancestor» statue».
- **Important Note:** If you for browsing use Microsoft Edge, you mainly will have to translate texts in another tab, using Bing Translator or Google Translate. If you use Chrome for browsing and have set in your personal information, that your preferred language for web is your native, browser will propose to translate content in your native language!

5 Ma eeldan, et kunsti algusaegadest alustades on mõistlik paljastada, kui vana on inimkond, kui palju erinevaid tõuse ja mõõnu on inimkond kogunud. Need ei ole sajad aastad, need pole tuhanded aastad, need on kümned tuhanded aastad, mille jooksul inimkond on elanud, ellu jäänud ja

arenenud.

Head of the «ancestor» statue

- Click on the lens to zoom in picture
- On the left side a small visual dialog appears to help you to zoom in or zoom out the picture
- Below you will find brief descriptions and more details
- *Unknown Pre-Pottery Neolithic B, 9,000 years ago*
- *This nearly life-sized plaster head statue, found in an early village of ancient Jericho, probably represented a mythological ancestor of the community or another mythical being.*
- *Details*



6 Kui klõpsate ajaskaala all valitud pildil, suunitakse see sisse ja allpool on näha kirjeldust. Saate suurendada või vähendada suumi kasutades visuaalset dialoogi pildist paremal. Kirjelduse pikkus võib olla väga erinev. Kuid Google'i ja Wikipedia abil leiate lisateavet.

How to find more information?

- Use Google Advanced Search or Bing Copilot to search using the title
- Use Google Lens (search by picture)
- Use wikipedia.org
- Pay attention to the details provided – particular artefact is from Jericho!
- <https://en.wikipedia.org/wiki/Jericho>

Jericho is among the oldest cities in the world, and it is also the city with the oldest known defensive wall. Archaeologists have unearthed the remains of more than 20 successive settlements in Jericho, the first of which dates back 11,000 years (to 9000 BCE), almost to the very beginning of the Holocene epoch of the Earth's history. Copious springs in and around the city have attracted human habitation for thousands of years. Jericho is described in the Bible as the "city of palm trees". The town contained a population of up to 2000 – 3000 people and was protected by a massive stone wall and tower. These cultures are unique for their burial practices and can be characterized them as "living with their dead". Excavations found no fewer than 279 burials, below floors, under household foundations, and in between walls. Skulls were often dug up and reburied or mottled with clay and (presumably) displayed.

7 Lisateabe leidmiseks kasutage sellel slaidil mainitud otsingutööriistu. Õige teabe leidmiseks pöörake tähelepanu kirjeldustes toodud üksikasjadele, sest paljudel meistriteostel võivad olla sarnased pealkirjad.

Tehke leitud teave üles. Kopeerige pilt (või hetktõmmis (Win+Shift+S) Wordi faili, kopeerige tekstide väljavõtted ja kindlasti kopeerige link allikale. (Võite soovida oma oskusi täiendada teema 14_Word materjalide abil).

Exercise 1 – Find additional information



- Take Exercise 1
- Found additional information on these masterpieces using tools mentioned above and copy it to the Word file.
- It may take some time.
- But even prehistorical people found time to do things they liked to do. I wonder what a plenty of time they devoted learn necessary skills and to develop these masterpieces!!!

8 Vasakpoolsel pildil olev naisepea kannab nime “Brassempouy Veenus”. See on umbes 25 000 aastat vana, valmistatud kiviajal mammuti elevantiluust. See on väga väike – kõigest 3,5 cm kõrge. Kuid see on peaaegu realistlik naise portree. Kujutage ette, kui palju aega on vaja, et

teha sellist asja ainult primitiivsete kiviaegsete pillidega! Ja nüüd kujutage ette, kui palju aega on vaja mõistlike oskuste omandamiseks! Ja vaadake naist – ta pole metsik naine, kes võitleb ellujäämise eest iga päev, iga tund. Ta võiks pühendada aega iluhooldusele, soengule või peakatte valmistamisele! Raske on ette kujutada, et kiviajal oli nii palju vaba aega asjade tegemiseks, mis ei olnud seotud ellujäämisega! Aga teisest küljest – võib-olla ei raisanud nad aega nii, nagu meie oleme harjunud – ilma lõputuid “seebikaid” ja telesaateid vaatamata, nutitelefoni lahti laskmata Facebooki, Twitteri, Tik Toki jne sirvimiseks. 😊

Exploring using Categories

You may wish to explore site not by timeline, but by categories

Main categories are:

- Artists – 13492 persons
- Mediums – 238 topics
- Art Movements – 124 topics
- Historic Events – 658 topics
- Historical Figures – 9564 persons
- Places – 17749 places



9 Kategooriate järgi uurimine annab võimaluse otsida täpsemat infot – kunstniku, kunstiliikumise jne järgi. See on õige viis kiireks info leidmiseks. Soovitan otsida lisateavet Wikipediast.

Art movements

- You may wish to explore and to enhance your knowledge about particular art movement.
- Click Explore, then Categories, then Art movements
- 124 categories are available for you.
- Every category has short description and numerous pictures
- For additional information you may wish to explore following links:
 - https://en.wikipedia.org/wiki/List_of_art_movements: Alphabetic, global, 196 items
 - https://en.wikipedia.org/wiki/Periods_in_Western_art_history with detailed descriptions, 191 item
 - <https://www.invaluable.com/blog/arthistorytimeline/> - with short descriptions
- Read the file [23_Art_Timeline_02](#) to get notion how to identify the most popular art movements

10

Kunstiliikumiste

klassifitseerimine on väga keeruline äri ja erinevatest allikatest leiate palju erinevaid süsteeme. Baltikumi inimestena huvitab meid peamiselt lääne kunst ja meie kodumaiste kunstnike kunst. Proovige kasutada kõiki pakutavaid linke ja valige,

milline neist sobib paremini teie huvidega.

Exercise 2 Baroque



- Baroque is one of the most colorful and emotional art trends. There are also many works of art from this period in the Baltic States.
- Find information available in Art and Culture about Baroque
- Write down the most popular artists of this movement
- Find pictures of their masterpieces and copy to the Word file along with short descriptions
- Find additional information using https://en.wikipedia.org/wiki/Periods_in_Western_art_history
- Find what are the most important baroque masterpieces in your native country

11 Barokk on üks värvikamaid ja emotsionaalsemaid kunstisuundi. Barokk on läänelik arhitektuuri-, muusika-, tantsu-, maali-, skulptuuri-, luule- ja muude kunstide stiil, mis õitses 17. sajandi algusest kuni 1750. aastateni. Katoliku kirik julgustas seda kui vahendit

protestantliku arhitektuuri, kunsti ja muusika lihtsuse ja ranguse vastu võitlemiseks. Barokkstiilis kasutati aukartuse tunde saavutamiseks kontrasti, liikumist, ülevoolavaid detaile, sügavaid värve, suursugusust ja üllatust.

Sellest perioodist pärit kunstiteoseid on ka Balti riikides palju ja neil põhjustel on hea mõte alustada oma teekonda kunstimaailmas.

Exercise 3 National artists and more



- Find information available in Art and Culture about your national artists.
- Artists are listed in alphabetic order according their NAMES!
- Find information available about museums in your country , stories collections, on-line exhibitions and places ☺

12 Loomulikult on meie eriline huvi, kes meie rahvuslikest kunstnikest on sellesse rakendusse kaasatud, milliseid nende meistriteoseid võiks kogu maailmas näha. Lihtsalt tee seda! Lihtsalt otsige! Tegelikult võite soovida kasutada rakenduse otsingumootorit ja sisestada

lihtsalt oma riigi nimi☺

Selles teemas käsitlesime ainult põhilisi tööriistu ja meetodeid. Rakendus pakub palju rohkem võimalusi, nagu viktoriinid, mängud, muuseumiekskursioonid jne. Kerige lihtsalt avalehe vahekaarti alla, uurige ja proovige!