

# Google'i tõlge



# Mis on Google'i tõlge ?

Google'i tõlge on tasuta võrguteenus, mis aitab tõlkida teksti, kõnet ja pilte enam kui 100 keele vahel .

*Harjutus. Pane kirja, millised probleemid tekkisid võõrkeele mitteoskamise tõttu ja kuidas sa need lahendasid.*



# Loe allolev tekst hoolega läbi!

- Kasutage seda esitlust koos failiga Translate\_notes . Selles failis on mõned selgitused ja lisateave.
- Kus iganes selles esitluses või failis Translate\_notes näete ikooni «Esita videot», vajutage ja hoidke all klahvi Ctrl ja tehke samaaegselt vastava video vaatamiseks hiire vasaku nupuga klõps ( Ctrl+Click ).
- Ükskõik, kus te selles esitluses või failis Translate\_notes näete ikooni «Treening», kasutage harjutuse avamiseks või slaidil treeningu tegemiseks klahvikombinatsiooni Ctrl+Click .
- Äрге kiirustage! Enne järgmise teemaga kurssi viimist sooritage kindlasti harjutused. Millegi õppimiseks on ülioluline tugevdada juba õpitut harjutades.



# Mis on Google'i tõlge

Google'i tõlge saab teha:



- Tõlgi tekst.
- Tõlgi kõne.
- Tõlgi pilte.
- Tõlgi mitme keele vahel.
- Google'i tõlge on integreeritud teiste Google'i toodetega.

# Google'i tõlke põhitõed

Kaaned, näiteks kuidas:



Harjutus. Kirjutage üles, millised Google'i tõlke rakenduse valikud on teie arvates teie jaoks kõige olulisemad?

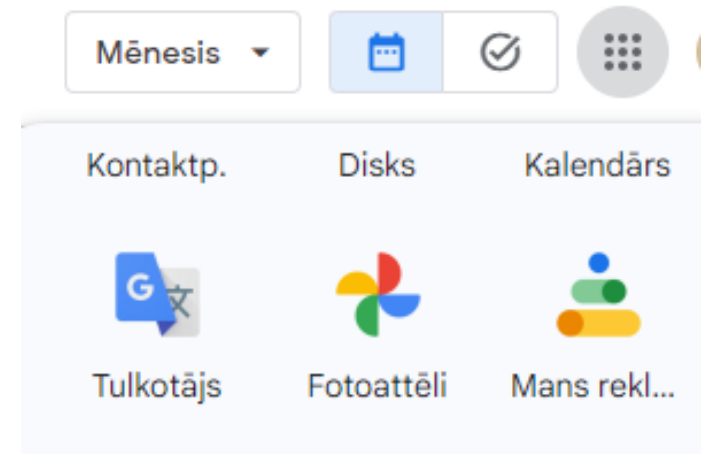


# Kuidas Google'i tõlget arvutis käivitada?

Avage oma veebibrauser Edge või Chrome ja tippige aadressiribale või otsinguribale "Google Translate", vajutage sisestusklahvi ja valige otsingutulemuste hulgast

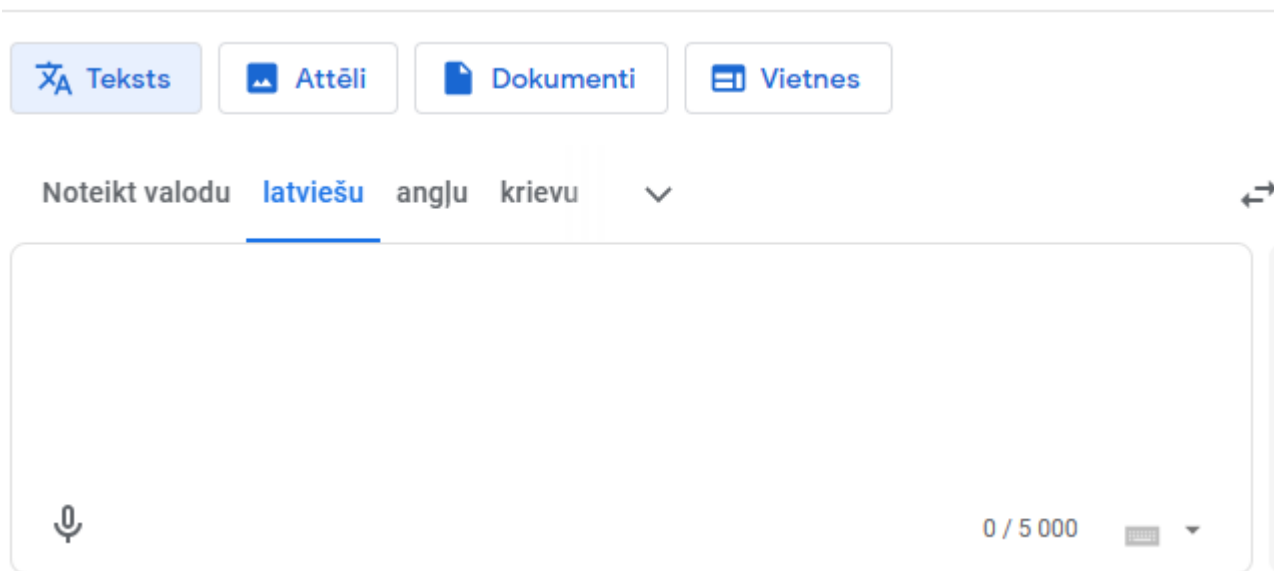
o r

Klõpsake Chrome'i Google Appsi rühmas nuppu Tõlgi



# Kuidas hallata Google'i tõlget (1)

Saate valida tõlgitava teksti, pildi, dokumendi või kodulehe allika, klõpsates vastavat nuppu



Saate valida lähtekeele rippmenüüst või klõpsata nupul **Määra keel** , kui see keel on teie jaoks tõesti võõras

Sarnaselt saab rippmenüüst valida tõlke sihtkeele

***Harjutus. Määrake tõlge oma emakeelest inglise keelde***



# Kuidas hallata Google'i tõlget (2)

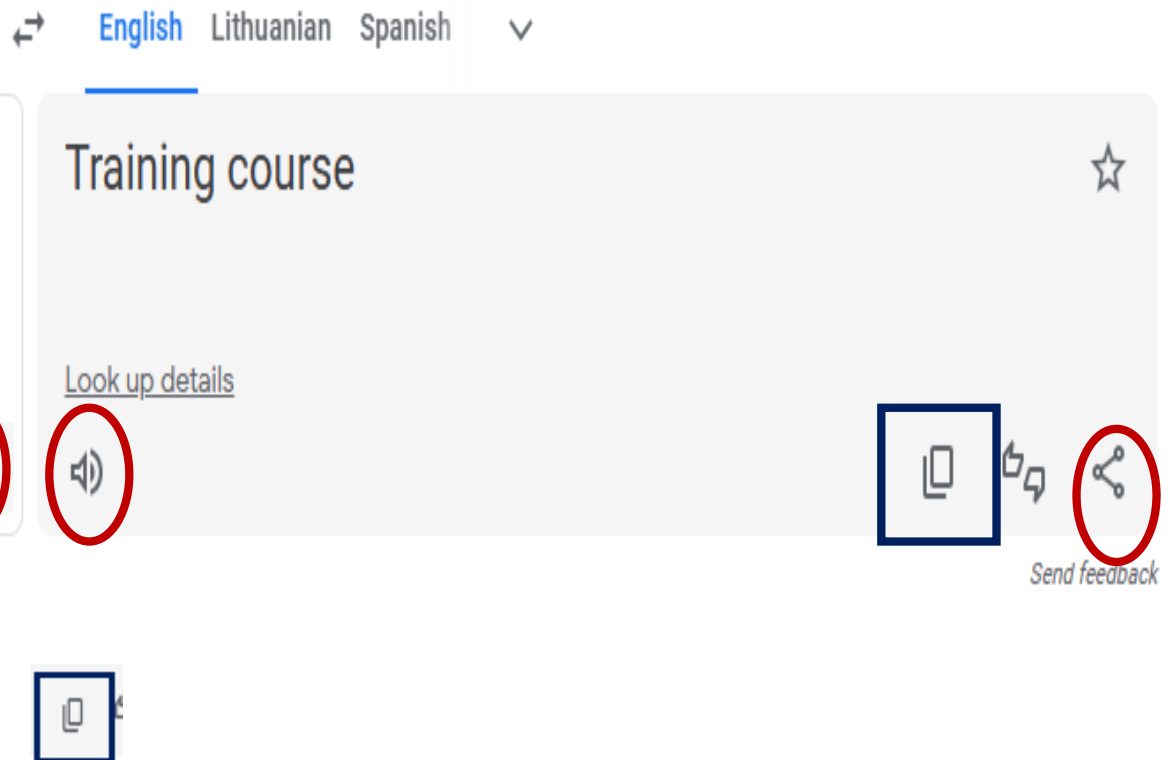
- Tippige , kopeerige või öelge vasakpoolsesse tekstikasti tekst, mida soovite tõlkida
- Google'i tõlge tõlgib teksti automaatselt parempoolsesse tekstikasti
- **Harjutus. Tõlgi sõna "aitäh" nelja keelde**





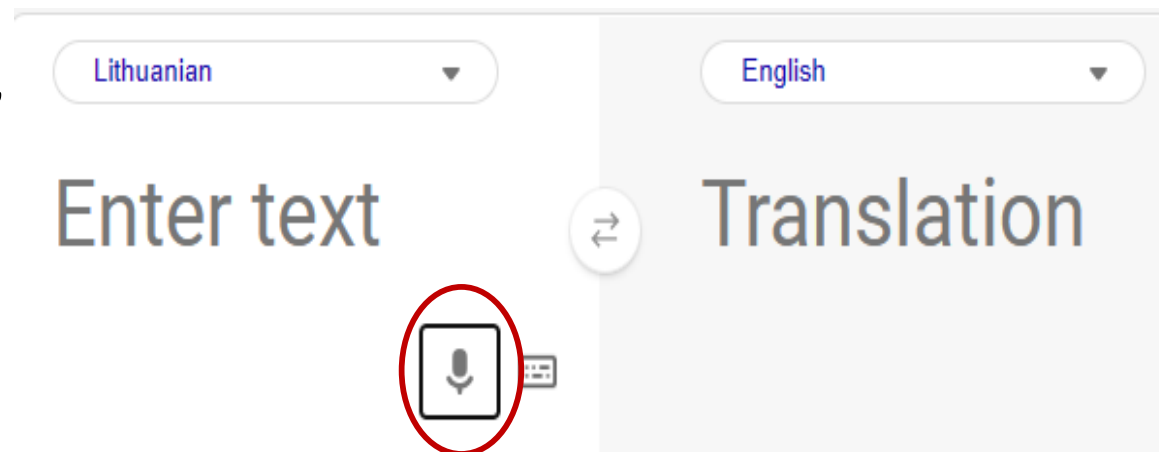
# Kuidas hallata Google'i tõlget (3)

- Saate kuulata tõlget, klõpsates või puudutades nuppu Kuula
- Samuti saate tõlget jagada, klõpsates või puudutades nuppu Jaga
- Tõlke saab kopeerida, klõpsates nuppu Kopeeri



# Kuidas tõlkida kõnet ühest keelest teise?

- Avage rakendus ja valige keeled, mille vahel soovite tõlkida.
- Puudutage mikrofoniikooni ja öelge sõna või fraas, mida soovite tõlkida.
- Rakendus kuvab tõlkimise ikooni ekraanil. Kõlari ikoonil klõpsamisel saab nii teie teksti kui ka tõlke ette lugeda.



***Harjutus. Loo kolm lauset sügisest oma emakeeles ja tõlgi need mikrofonil klõpsates enda valitud keelde***

# Näpunäiteid kõne tõlkimiseks ühest keelest teise:



- Rääkige selgelt ja aeglaselt.
- Vältige slängi või kõnekeele kasutamist.
- Kui tõlgite pikka vestlust, tehke iga paari minuti järel pause .

# Kuidas pilte tõlkida



**Minge Google'i tõlke veebisaidile.**

**Klõpsake nuppu Pildid.**

**Valige keeled, mille vahel soovite tõlkida.**

**Klõpsake "Sirvi oma faili" ja valige pilt, mida soovite tõlkida.**

**Klõpsake nuppu Tõlgi.**

Text Images Documents Websites

Detect language English Lithuanian Spanish ▾

↔ Lithuanian English Spanish ▾

Drag and drop

Or choose a file

Browse your files

Paste from clipboard

Supported file types: .jpg, .jpeg, .png. [Learn more](#)

# Näpunäiteid piltide tõlkimiseks Google'i tõlkes:



- Veenduge, et pilt oleks selge ja hästi valgustatud.
- Kui pilt sisaldab mitut keelt, saate valida tõlgitava teksti keele, klõpsates pildi vasakus ülanurgas nuppu **Määra keel**.
- Samuti saate pilti kärpida, et keskenduda tekstile, mida soovite tõlkida.
- Tõlgitud teksti saate kopeerida, klõpsates nuppu Kopeeri tekst.

## Harjutused



***Millised on Google'i tõlke põhifunktsioonid?***

***Valige pilt ja kirjutage häid jõule ja head uut aastat ning tõlkige see oma naabri keeltesse.***

***Kirjutage üles sammud, kuidas Google'i tõlke abil pilte tõlkida.***



# Täna tähelepanu eest

